

# Introducción a Moodle



UNIVERSIDAD DE  
GUADALAJARA  
Red Universitaria de Jalisco

UDGVIRTUAL®

# Temas

- Ingreso a Moodle
- Personalizar la página de inicio: editar el perfil
- Vista general del curso: listado de cursos, notificaciones y mensajes
- Bloque de navegación
  - Espacio de participantes: envío de mensajes, notas y filtro
  - Calificaciones: reporte calificador, reporte de usuario, exportar
- Foros: creación de tema, suscripción, asignación de grupo

# Ingreso a Moodle

Dentro de la plataforma se ve el listado de los cursos, tanto en el menú NAVEGACIÓN como en el centro de la pantalla

Dar un clic en el nombre para acceder

UNIVERSIDAD DE GUADALAJARA

UBGVIRTUAL

Licenciaturas Español - México (es\_mx)

Personalizar esta página

Tablero

NAVEGACIÓN

- Tablero
- Página inicial del sitio
- Páginas del sitio
- Mis cursos
- Prueba

VISTA GENERAL DEL CURSO

Línea de tiempo Cursos

En progreso Futuro Pasado

Ningun curso en progreso

ARCHIVOS PRIVADOS

No hay archivos disponibles

Gestionar archivos privados...

USUARIOS EN LÍNEA

(últimos 5 minutos: 1)

(un mundo te vigila) LGC Coordinación

INSIGNIAS RECIENTES

Usted no tiene insignias que mostrar

CALENDARIO

July 2018

Len	Mar	Mié	Jue	Vie	Sáb	Dom
						1
2	3	4	5	6	7	8
9	10	11	12	13	14	15
16	17	18	19	20	21	22
23	24	25	26	27	28	29
30	31					

EVENTOS PRÓXIMOS

No hay eventos próximos

Ir al calendario...

Nuevo evento...

28 10:17 10:17

# Personalizar la página de inicio

1

Licenciaturas Español - México (es\_mx) Natali Cristina Davalos Cárdenas

## Natali Cristina Davalos Cárdenas

Tablero

NAVEGACIÓN

AVISOS RECIENTES  
(Todavía no se han publicado anuncios.)

MIS CURSOS

- PRUEBA
- Academia de Metodología
- Academia Proyectos y Seminarios
- Academia Penal
- Academia Actores y Procesos
- Academia Policial
- Academia Prevención
- Diseño curricular

USUARIOS EN LÍNEA  
2 usuarios en línea

INSIGNIAS RECIENTES  
Usted no tiene insignias que mostrar

Tablero

Perfil

Calificaciones

Mensajes

Preferencias

Salir

2

## Detalles de usuario

[Editar perfil](#)

Dirección Email

En este espacio puede editar su perfil (fotografía, dirección de correo, etc.) En la opción Preferencias podrá elegir los bloques que tendrá visibles

# Vista general del curso: listado de cursos, notificaciones y mensajes

The screenshot displays the UDG Virtual interface. At the top, the header includes 'UNIVERSIDAD DE GUADALAJARA' and 'UDGVIRTUAL'. Below the header, there are navigation elements like 'Licenciaturas' and 'Español - México (es\_mx)'. A large blue arrow points to a notification icon in the top right corner. The main content area is divided into several sections: 'NAVEGACIÓN' (Navigation) with a 'Personalizar es...' button, 'AVISOS RECIENTES' (Recent Announcements) showing 'Todavía no se han publicado anuncios.', 'MIS CURSOS' (My Courses) with a list of course icons and a 'Todos los cursos ...' link, and 'VISTA GENERAL DEL CURSO' (Course Overview) which has tabs for 'Línea de tiempo' and 'Cursos', and buttons for 'Ordenar por fechas' and 'Ordenar por cursos'. Under 'VISTA GENERAL DEL CURSO', there is a section for 'Hoy' (Today) with a task card for 'MI CURSO TAREA' dated '16 Jul, 13:40' and a 'Calificación 1' (Grade 1) indicator. A 'Ver más' (View more) button is located below the task card. On the right side, there is a sidebar with various menu items like 'ARCH...', 'USUA...', 'INSIG...', and 'CALE...'. A large blue arrow points from the 'MIS CURSOS' section towards the 'VISTA GENERAL DEL CURSO' section.

Se muestran los mensajes enviados y recibidos desde la opción participantes (menú navegación)


En el ícono de la campana, se enlistan las notificaciones (actividades enviadas, modificadas, etc.)

Puede elegir la manera de ver sus cursos:

**Línea de tiempo:** muestra la lista de las actividades a entregar de todos los cursos, ordenadas por fecha.  
**Cursos:** muestra los cursos en los que se está inscrito

# Bloque de navegación

Regresa al listado de cursos




Tablero

## NAVEGACIÓN



### Tablero

- 🏠 Página inicial del sitio
- ▶ Páginas del sitio
- ▼ Mis cursos
  - ▶ Prueba
  - ▶ Acad Metodología
  - ▶ Acad Proyectos y Sem
  - ▶ Acad Penal
  - ▶ Acad Actores y Procesos
  - ▶ Acad Policial
  - ▶ Acad Prevención
  - ▶ CursoPrueba



Con estas opciones:

- Minimiza el bloque
- < Se pliega enviando el bloque del lado izquierdo de la pantalla, para mayor orden y mejor visibilidad

Se despliegan las siguientes opciones de cada curso:

- ▼ Acad Metodología
  - ▶ Participantes
  - 🏆 Insignias
  - ▲ Competencias
  - 📊 Calificaciones
  - ▶ Presentación
  - ▶ Unidad 1
  - ▶ Unidad 2
  - ▶ Producto integrador



# Espacio de participantes: envío de mensajes, notas y filtro

**Diseño curricular**

Tablero > Mis cursos > CursoPrueba > Participantes

NAVEGACIÓN

## Participantes

Sin filtros aplicados

Buscar palabra\_clave o selecci▼

Inscribir usuarios







Número de participantes: 217

Reiniciar preferencias de tabla

Nombre **Todos** A B C D E F G H I J K L M N Ñ O P Q R S T U V W X Y Z

Apellido(s) **Todos** A B C D E F G H I J K L M N Ñ O P Q R S T U V W X Y Z

Página: 1 2 3 4 5 6 7 8 9 10 11 (Siguiente)

Seleccionar	Nombre / Apellido(s)	Dirección Email	Roles	Grupos	Último acceso al curso
<input type="checkbox"/>	 ABIGAIL ALEMÁN G.	abigail.aleman@udgvirtual.udg.mx	Estudiante	75202	Nunca
<input type="checkbox"/>	 ABIUD VILLARREAL REYES	abiud2010@hotmail.com	Estudiante	75199	Nunca
<input type="checkbox"/>	 Adriana Monroy	adriana_monroy1644@yahoo.com	Estudiante	123964	Nunca
<input type="checkbox"/>	 ADRIANA ANGELES	adrianarangeles@live.com	Estudiante	75201	Nunca
<input type="checkbox"/>	 Adriana Del Rocio Ramirez Leon	adyss28@msn.com	Estudiante	75199	Nunca
<input type="checkbox"/>	 ADRIANA ELENA MARTINEZ SOLIS	aemtz120390@gmail.com	Estudiante	75192	Nunca

Desde el bloque navegación, accede a los participantes

Puede filtrar por tipo de participante o dando clic sobre la letra inicial del nombre o apellido del participante que quiera acceder, el botón **Todos**, muestra el listado total de participantes, se debe cuidar regresar a esta opción, al utilizar el filtro

# Mensajes y notas

1

Para enviar un mensaje a los participantes, debe:

1. Elegir en la columna *seleccionar*, a los destinatarios, también es posible en la parte inferior utilizar el botón *Seleccionar a todos*

2. Una vez seleccionados *los usuarios* dar clic en *Enviar mensaje*, se notificará a los participantes en la esquina superior derecha (ícono mensajes) y por correo

The screenshot shows a user management interface with a list of participants. The first participant is AMAYRANI MADELEIN PAEZ ACOSTA, and the second is AMERICA LUCILA LOPEZ POLANCO. Below the list are three selection buttons: 'Seleccionar a todos los 217 usuarios', 'Seleccionar a todos los usuarios en esta página', and 'No seleccionar ninguno'. A dropdown menu is open, showing options like 'Enviar mensaje' and 'Añadir una nota nueva'. A blue arrow labeled '2' points to the dropdown menu.

LEPE					
	AMAYRANI MADELEIN PAEZ ACOSTA	amayrani0626@hotmail.com	Estudiante	75197	Nunca
	AMERICA LUCILA LOPEZ POLANCO	amerilucyi@gmail.com	Estudiante	75193	Nunca

gina: 1 2 3 4 5 6 7 8 9 10 11 (Siguiete)  
strar 217

Seleccionar a todos los 217 usuarios    Seleccionar a todos los usuarios en esta página    No seleccionar ninguno ?

Con los usuarios seleccionados...

- Elegir...
- Elegir...**
- Enviar mensaje
- Añadir una nota nueva
- Inscripciones manuales**
- Editar las inscripciones de usuario seleccionadas
- Eliminar las inscripciones de usuario seleccionadas
- Auto-inscripción**
- Editar inscripciones de usuarios seleccionados
- Eliminar las inscripciones de usuario seleccionadas

Inscribir usua

Inicio    Acerca de UDG  
Contacto    Estudia en UDG  
Estudiantes y E  
Investigación  
Profesores

2



# Calificaciones: reporte calificador, reporte de usuario, exportar

Desde el bloque de navegación, al ingresar a calificaciones es posible ver el listado que se muestra en la imagen.

La vista actual es **Reporte del calificador** y muestra en la primera columna todos los participantes, el resto de las actividades del curso, así como las calificaciones asignadas por el asesor.

Se cuenta con el mismo filtro alfabético que la opción participantes.

**Reporte del calificador**

Ver Configuración Escalas Letras Importar Exportar

Reporte del calificador Historia de calificación Reporte de resultados Reporte vista general Vista individual

Reporte de usuario

Grupos separados Todos los participantes

**Todos los participantes: 3/3**

Nombre Todos A B C D E F G H I J K L M N Ñ O P Q R S T U V W X Y Z

Apellido(s) Todos A B C D E F G H I J K L M N Ñ O P Q R S T U V W X Y Z

Apellido(s)	Nombre	Dirección Email	PRUEBA
[Avatar]	Diana De León Cerda	diana.deleon@udgvirtual.udg.mx	[Eliminación en progreso] ... Actividad 1
[Avatar]	Coordinación LAD	[Avatar]	[Avatar]

Al dar clic en esta opción puede mostrar solo la columna de nombre y la calificación final del curso

# Reporte de Usuario

Otra opción útil del calificador, es visualizar un reporte de usuario, esto es, ver las entregas, calificaciones y retroalimentaciones de manera individual.

En la lista desplegable del lado derecho, se elige al participante a visualizar

Reporte de usuario

a > Calificaciones > Administración de calificaciones > Reporte de usuario

Advertencia: ¡Eliminación de actividad en progreso! Algunas calificaciones están a punto de ser eliminadas.

Natali Cristina Davalos Cárdenas

Ver Configuración Escalas Letras Importar Exportar

Reporte del calificador Historia de calificación Reporte de resultados Reporte vista general Vista individual

Reporte de usuario

Grupos separados Todos los participantes

Seleccionar todos o un usuario

Elegir...  
Elegir...  
Todos los usuarios (3)  
Diana De León Cerda  
Coordinación LAO  
Carmen Valenzuela Gómez

Ítem de calificación	Pond. calculado	Calificación	Rango	Porcentaje	Retroalimentación
PR			0-100	-	-
			0-100	-	-
cu			0-300	-	-

Si se tienen varios grupos, en esta opción puede seleccionarlos separados

# Exportar

## Exportar a Hoja de cálculo OpenDocument

Ver Configuración Escalas Letras Importar **Exportar**

Hoja de cálculo OpenDocument Archivo de texto simple Hoja de cálculo Excel Archivo XML

Grupos separados Todos los participantes ▾

### Ítems de calificación a incluir

[Eliminación en progreso] Tarea 1	<input checked="" type="checkbox"/>
Actividad 1	<input checked="" type="checkbox"/>
Tarea 2	<input checked="" type="checkbox"/>
Total del curso	<input checked="" type="checkbox"/>

Seleccionar todos/ninguno

En la pestaña **Exportar** de la opción calificaciones, puede descargar el listado de participantes con las calificaciones y retroalimentaciones asignadas, seleccionando las actividades a incluir y filtrando por grupos separados.

Las opciones de descarga son las mostradas en las subpestañas: **opendocument**, **Excel**, etc.

# Creación de temas en el foro

## Ingresar al foro

Tablero ▶ Mis cursos ▶ Acad Metodología ▶ Reuniones de Academia

NAVEGACIÓN 

ADMINISTRACIÓN 

**Presentación** Reuniones de Academia Tutoriales



-  Reconociéndonos
-  Trabajo asincrónico
-  Sala de reuniones sincrónica
-  Calendario de sesiones
-  Confirmación de asistencia a reunión
-  Actas de academia

# Dar clic en Añadir un nuevo tópico/tema

Tablero ▶ Mis cursos ▶ Acad Metodología ▶ Reuniones de Academia ▶ Trabajo asincrónico

NAVEGACIÓN  

ADMINISTRACIÓN  

## Trabajo asincrónico

Los invitamos a participar en este espacio, se publicará la ord  
Nos leemos pronto

Grupos separados  ▼

[Añadir un nuevo tópico/tema de discusión aquí](#)

**Título**


▼ Su nuevo tópico/tema de discusión


Asunto \*

Mensaje \*

Si se suscribe, recibirá una copia de todos los mensajes del foro en su correo

En el cuerpo del mensaje se puede agregar, además de texto, imágenes, videos o audios, así como hipervínculos


Suscripción a discusión 

Archivo adjunto 

Tamaño máximo para archivos nuevos: 20MB, anexos máximos: 10

Quienes están suscritos al foro (reciben copia de la discusión por correo) se les envía la notificación 30 minutos después de la publicación. Si habilita esta opción, le llegará inmediatamente

Se permite adjuntar archivos a su tema del foro

Apuntalada 

Enviar notificaciones de publicación en foro sin retraso de tiempo para editar.

Publicar una copia a todos los grupos



Grupo

Todos los participantes ▼

Seleccione grupo al que va dirigido el foro

► Mostrar período

► Marcas

# Incidencia

Para que los estudiantes puedan visualizar la opción o el botón de **Responder** dentro de un tema, se requiere que el asesor que creó el tema elija el **número del grupo** y no la opción de **Todos los participantes**.



The screenshot shows a forum interface for 'Trabajo asincrónico'. The breadcrumb trail is 'Tablero > Mis cursos > Acad Metodología > Reuniones de Academia > Trabajo asincrónico'. There is a search bar with the text 'Buscar en foros'. On the left, there are navigation and administration buttons. The main content area has the title 'Trabajo asincrónico' and a welcome message: 'Los invitamos a participar en este espacio, se publicará la orden del día así como el acta de academia correspondiente. Nos leemos pronto'. Below this is a dropdown menu for 'Grupos separados' with 'Todos los participantes' selected. A button 'Añadir un nuevo tópico/tema de discusión aquí' is also present. At the bottom, there is a table with the following columns: 'Discusión', 'Comenzado por', 'Grupo', 'Réplicas', and 'Último mensaje'. The first row of the table shows a discussion titled 'prueba', started by 'Natali Cristina Davalos Cárdenas', with 0 replies, and the last message from 'Natali Cristina Davalos Cárdenas' on 'Fri, 20 de Jul de 2018, 12:20'. The 'Grupo' column in the table is circled in blue.

Tabla de datos:

Discusión	Comenzado por	Grupo	Réplicas	Último mensaje
prueba	Natali Cristina Davalos Cárdenas		0	Natali Cristina Davalos Cárdenas Fri, 20 de Jul de 2018, 12:20

# Creación correcta de un tema en el foro

**Trabajo asincrónico**

Los invitamos a participar en este espacio, se publicará la orden del día así como el acta de academia con  
Nos leemos pronto

Grupos separados

Discusión	Comenzado por	Grupo	Réplicas
Prueba	 Natali Cristina Davalos Cárdenas	1	0

- Se debe elegir el grupo antes de crear el tema

Arrastre y suelte los

Apuntalada

Grupo

- También es posible asignar el grupo durante la creación del tema



Elaborado por:

**Natali Cristina Dávalos Cárdenas**  
**Diana Dolores Janitzio de León Cerda**

Universidad de Guadalajara  
Sistema de Universidad Virtual  
Marzo 2020



UNIVERSIDAD DE  
GUADALAJARA  
Red Universitaria de Jalisco

UDGVIRTUAL®